GLINE_ 2700K

製品図

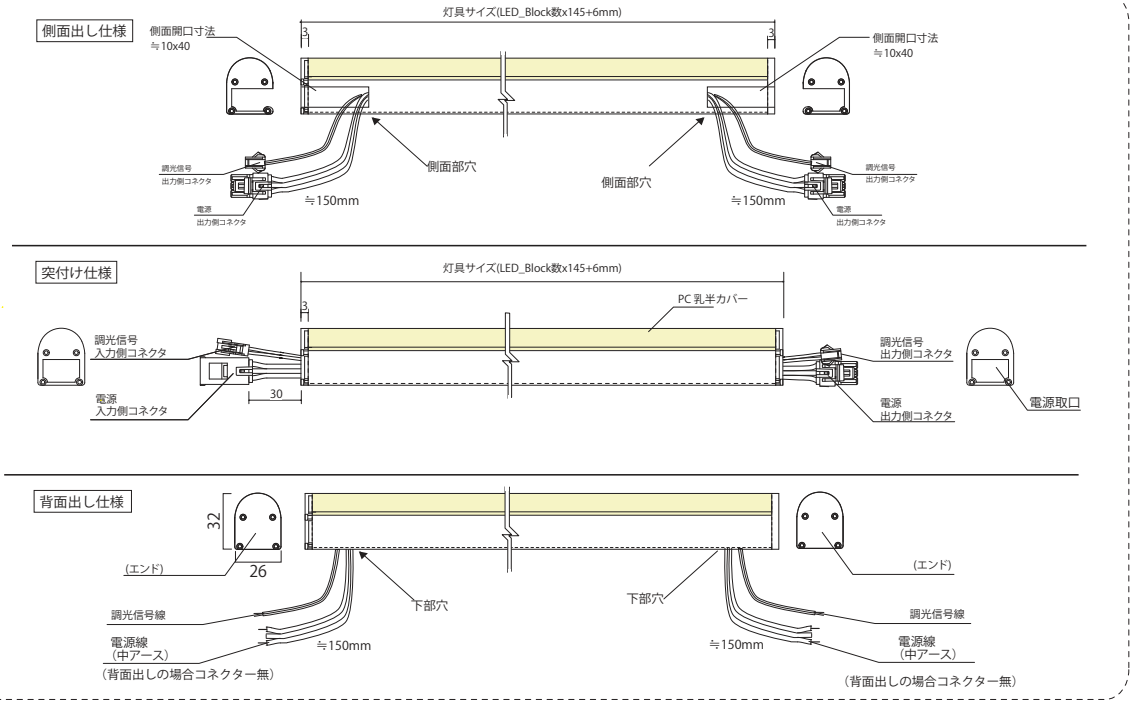

製品仕様

入力電圧AC-100~200V：（専用電源内蔵）/ LED_Chip:豊田合成製5630 / 演色性 :Ra84

LED品名	LED_Chip	LED個数	ランプサイズ	LED間隔(mm)	色温度(K)	全光束(lm)	全光度(cd)	消費電力(W)	入力電力(VA)	重量(g)
GLINE_2328	1 in one	240	2328	9.66	2700(±100)	4632	1556	45.6	47.6	940
GLINE_2183	1 in one	225	2183	9.66	2700(±100)	4343	1459	43.7	45.8	897
GLINE_2038	1 in one	210	2038	9.66	2700(±100)	4053	1362	40.9	43.9	713
GLINE_1893	1 in one	195	1893	9.66	2700(±100)	3764	1265	37.2	39.8	671
GLINE_1748	1 in one	180	1748	9.66	2700(±100)	3474	1167	33.5	35.7	627
GLINE_1603	1 in one	165	1603	9.66	2700(±100)	3185	1070	31.1	33	587
GLINE_1458	1 in one	150	1458	9.66	2700(±100)	2895	973	29.7	30	544
GLINE_1313	1 in one	135	1313	9.66	2700(±100)	2606	876	26.8	27.8	502
GLINE_1167	1 in one	120	1167	9.66	2700(±100)	2316	778	23.6	24.7	457
GLINE_1022	1 in one	105	1022	9.66	2700(±100)	2027	681	20.9	21.7	417
GLINE_877	1 in one	90	877	9.66	2700(±100)	1737	584	17.6	18	373
GLINE_732	1 in one	75	732	9.66	2700(±100)	1448	487	15.3	15.4	332
GLINE_587	1 in one	60	587	9.66	2700(±100)	1158	389	12.5	12.5	293
GLINE_442	1 in one	45	442	9.66	2700(±100)	869	292	9.8	9.8	247

＊消費電力値(W)およびその値はJIS規格の測定方法による。
＊仕様は予告なく変更することがありますので予めご了承ください。

＊最大連結数≒23.26m

GLINE 配線__SPEC ＆ マニュアル （基本構成SPEC）

	電圧	使用電線太さ			特徴	許容電流	パウパック～ランプ終端 最大長	LAMP～LAMP間 MAX連結ケーブル
		AWG	SQ	mm²				
電線	AC90～22OV	18	0.75	0.823	3芯	10A	50m(ランプ接続24m以内)	2.5m
信号線	DC10～12V	26	0.12	0.128	シールド2芯	0.15A	—	2.5m

パウパック許容電流：5A（GLINE_1166mmx20本／GLINE_2326mmx10本相当）
使用電線の太さにより最大長は変動します。(MAX100m程度まで)
＊信号線はAC線のノイズをひろわないシールド線を使用。AC線から15mm以上離してください。

PWM調光　LUTRON調光器　推奨

PWMパウパック(無線受信7m～12m)
PWM調光モジュール
RMP-5PWM-DV-B

壁付　無線送信リモコン

ピコリモコン

ピコフェースプレート
アダプター
PICO-FP-ADAPT

1連プレート
CW-1-__

OPTTION品

電源コード片切(入力用)

3YL-片切

3YL-片 2500mm
3YL-片 500mm

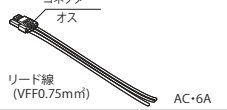

電源渡りコード

3YL-2

3YL-2_2000mm
3YL-2_1000mm
3YL-2_500mm

調光信号線片切(入力用)

2ES-片切

2ES-片 2500mm
2ES-片 500mm

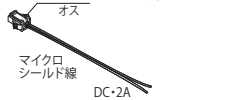

調光信号線渡りコード

2ES-2

2ES-2_2000mm
2ES-2_1000mm
2ES-2_500mm

ステンレス製ブラケット　GLBK-SUS

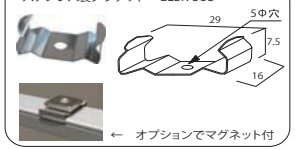

樹脂製ブラケット　GLBK 30B

はね付きステンレス製ブラケット　GLBK-HASUS



ダブル Parts ブラケット　W_P_BKT

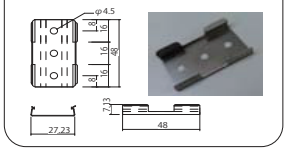

LED Lighting Total Supply Company
株式会社 GLORY

2017.12.20